


Paneles Acústicos Modulares


Con Chapa Multiperforada

Características


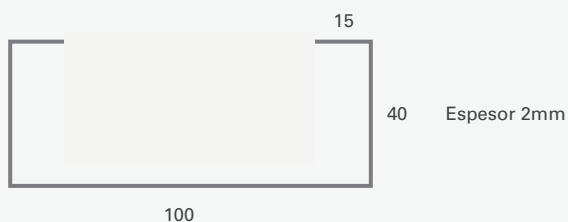
- Estructura metálica normalizada.
- Modulo de aislamiento metalico normalizado.
- Sistema de ajuste modular.
- Lana de roca mineral de alta densidad 100 % ignifuga con velo protector.
- Protección hacia el exterior con metal desplegado.
- Riendas y tensores como elementos de sujecion.
- Apto 100 % para intemperie.
- Aislamiento 42 db.
- Dimensiones: 1000 x 500 mm.
- Espesor: 60 mm.



Perfiles




① Perfil PGC Galvanizado



② Perfil PGU Galvanizado





Coeficientes de aislamiento

Módulo	125 Hz	250 Hz	500 Hz	1K	2K	4K	8K
60 mm	19	23	29	30	34	37	39

Curva de aislamiento típica

